




BILANS MOCY

$P_i = 49,9kW$
 $k_j = 0,6$
 $P_{max} = 29,9kW$
 $I_b = 50,8A$
 $I_z = 80A$

UWAGI I OBJAŚNIENIA

1. WIDOK ROZDZIELNICY ORAZ PRZYBLIŻONE WYMIARY PODANO NA RYSUNKU – E/W/310

| | | | | | |
|------------------|--|--|--|--|--|
| OPRAC. BRANŻOWE: | | SEGESTA BIURO PROJEKTOWE 51-622 WROCŁAW UL. WRÓBLEWSKIEGO 29/2 TEL./FAX (071)3487589, (071)3482691 | |  | |
| PROJEKT: | | SZPITAL POWATOWY W SULECHOWIE SULECHÓW, UL. ZWYCIĘSTWA 1 | | DATA: 07.2006 | |
| INWESTOR: | | STAROSTWO POWATOWE 65-057 ZIELONA GÓRA, UL. PODGÓRNA 5 | | INDEKS: — | |
| STADIUM: | | PROJEKT WYKONAWCZY | | BRANŻA: | |
| RYSUNEK: | | ROZDZIELNICA R11 | | ELEKTRYCZNA | |
| TOM: | | 2.7 INSTALACJE ELEKTRYCZNE | | RYS. NR: | |
| PROJEKTANT: | | MGR INŻ. KRZYSZTOF MAGA | | E/W/411 | |
| SPRAWDZIŁ: | | MGR INŻ. WALDEMAR PIĘCIŃSKI | | 146/86/VW | |
| | | | | 473/87/VW | |
| | | | |  | |
| | | | |  | |
| | | | | ARKUSZ NR: 5/5 | |